



Hösten är här...

Efter en hel sommar på landet är jag och katterna nu tillbaka i stan. Vi har haft det mycket lugnt och skönt och vädret har faktiskt varit hyfsat här vid norrlandskusten.

I detta nummer av Nytt från Nekayahs blir det främst mina egna skrivelser för det har inte inkommit några rapporter och foto från landets övriga Nekayahskatter. Men förhoppningsvis trillar det in något matnyttigt snart. Då sätter jag mig bums och gör nästa nummer av NfN!

Kristin

*På fotot ovan mediterar IC S*Nekayahs Iris Indigo vid vår lilla näckrosdamm.*

Finska busfröet växer upp

I nästa nummer av NfN utlovas söta kattungebilder. Vi (= jag och mina två honkatter) går nämligen och väntar på att finske hanen Proxima Herschel (hemma kallad Bamse) ska komma på hur man gör barn.

Han har redan fått ett par chanser med Nelly. Men tyvärr verkar det som om kablarna mellan alla kroppsfunktioner inte riktigt är rättkopplade ännu...

I övrigt har Bamse vuxit upp till en mycket tjugig ung herre. Han är stor, muskulös och har en fantastisk päls!



Snäll och trevlig är han också. Gillar folk och blev genast omtyckt av Nelly när hon fick träffa honom. Kärlek vid första ögonkastet.

Toppenfina kattungar ska det bli. Snart. Hoppas vi.



Vad är farligt ute?

Ingen som har sett en katt tokrusa över en gräsmatta, studsa iväg efter en fjäril eller träna akrobatik i ett träd kan förneka att katter älskar frihet. Men utelivet är farligt och biltrafiken det största hotet.

Även smittsamma sjukdomar och vilda djur (rävar) brukar utpekas som stora hot för lösa katter. Min erfarenhet är istället att slagsmål med andra katter är främsta orsaken till veterinärbesök sommartid.

Kanske är det också så att självsäkra och stöddiga abykatter oftare än andra hamnar i trubbel? Åtminstone mina katter klampar fram genom livet med inställningen att de är störst, bäst och vackrast. Andra katter gör bäst i att hålla sig ur vägen.

Den attityden funkar ofta – men inte alltid...



*Detta informationsblad ges ut av S*Nekayahs abessinier, Kristin Stenmark i Umeå. Nytt nummer kommer när intressant information har inkommit från alla oss som har Nekayahskatter. Besök även www.kattkristin.se*

En egen kattmöbel

Klätterhyllor till katter finns numera att köpa på de flesta håll. Men de är dyra, särskilt om man vill ha hyfsad storlek och höjd på dem. Varför då inte bygga en egen hylla som passar in där hemma till en betydligt billigare penning?

Detta behövdes:

- En lagerhylla
- Ett papprör (gratis från mattaffär)
- Heltäckningsmatta till röret + på halva kortsidan

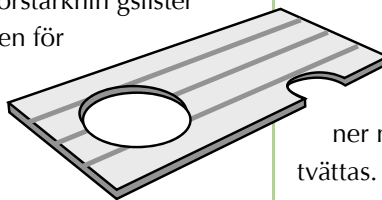


- Plywoodskiva + trälister
- Färg till hyllan (om man vill)
- Tyg, stoppning och kardborreband till liggdynor och hängmatta
- Skruvar, krokar och vinkeljärn

Så här gjorde vi:

Först ritade jag upp hur jag ville ha hyllan. Sedan monterade vi ihop den. Tänk på att inte sätta nedersta hyllplanet för nära golvet. Hyllan bör vara fastskruvad i väggen sen och det ska ändå gå att städa under den.


Som synes på bilden satts två hyllplan närmare varandra för ett krypin. Mät och såga till träskivor till bohålans väggar och till klösväggen på ena kortsidan. Såga ut hål i vissa hyllplan (om du vill ha det). På min hylla krävdes förstärknin gslister under hyllplanen för att hålla ihop bräderna på hyllor med sågat kryphål.



Gör gärna en ursågning på alla plan för stadigare förankring av klätterstolpen (se skiss). En sticksåg underlättar jobbet.

Måla alla delar och montera ihop.

Skruva fast en 2 m lång trälist inuti pappröret. OBS! Se till att plugga



igen hålet upp till i pappröret med en fastskruvad träplugg. Det har hänt att kattungar trillat ner i den här typen av rör och omkommit. Skruva sen fast mattan i trälisten. Jag skruvade istället för att limma för att mattan oundvikligen måste bytas efter ett tag. Montera stolpen vid hyllan med hjälp av vinkeljärn.

Fäst matta även på klösväggen.

Skruva fast den. Sy dynor och eventuell hängmatta. Mina sitter fast med kardborreband så att de inte halkar ner men ändå kan tas loss och tvättas.

Fäst hyllan stadigt i väggen. Katter klöser och klättrar inte i något som är ostabilt.

Katterna tycker att hyllan är stenkul! Lite jobbigt bara att hoppa ner från översta hyllan för gamla och tunga katter. En stol att mellanlanda på är bra och skonar frambenen.


SISTA ORDET

Så nu är andra numret av NfN klart. Det blev visserligen endast två sidor denna gång - men bättre det än inget alls.

I nästa nummer hoppas jag kunna presentera nästa generation av Nekayahs-abessinier. Eftersom det nu är nästan två år sen min

senaste kull ser jag verkligen fram emot att på nytt fylla huset med busiga små tickade terrorister!

Berätta gärna om din katt från min uppfödning i NfN. Vad gjorde ni i sommar? Vad leker ni för lekar under långtråkiga höstkvällar?



Ny hemsida med ny adress!

Nu har jag äntligen skaffat mig en dator hemma och därmed även känt tiden mogen för en mer ambitiös hemsida. Där finns mer än bara katter numera...

Titta in själv, adressen är:

www.kattkristin.se